

L'Ostéo4pattes

Revue européenne d'ostéopathie comparée

Mensuel • N° 34C • Décembre 2014 • 5 euros

- ▷ p2, AGENDA , ANNONCES.
- ▷ p3, EDITORIAL.
- ▷ p4-8, ACTUALITÉS.
- ▷ p9-11, LA DÉPÊCHE
- ▷ p12-13, DÉROULEMENT DU TROISIÈME VENTRICULE .
- ▷ p14-16 JE DONNE MA LANGUE AU CHAT.





Agenda

► janvier 2015 :

- 1 - 3 & 4 Janvier : Florence Emmeline Lombardini, Stage Comm. animale, Niveau 1 (Trébons/grasse, 31). contact@terres-d-emmaude.net
- 2 - Du 9 au 11 Janvier : Ataxie locomotrice du train postérieur d'origine médullaire : comment faire une bonne rééducation ? (talmont St Hilaire, 85). clinique.alizes@orange.fr
- 3- 17 & 18 Janvier : Florence Emmeline Lombardini, Stage Comm. animale, Niveau 2 (St secondin, 86). contact@terres-d-emmaude.net
- 4- 17 & 18 janvier : Stage d'initiation à l'ostéopathie pour vétérinaires ou profession de santé à Montjoie (09). 06 12 28 05 42 ou contact@patrick-chene.fr
- 5 - Les 24 & 25 Janvier : Hervé Janecek : « Le corps Hologramme » à Paris. hjanecek@wanadoo.fr

► février 2015 :

- 1 - Les 7 & 8 février, P.Chêne «chant diphonique : technique, utilisation dans le soin» à Montjoie (09) contact@patrick-chene.eu
- 2 - Les 28 février et 1/03 : Florence Emmeline Lombardini : «Communication avec les animaux Module 1» à Brech (56) . contact@terres-d-emmaude.net

► Mars 2015 :

- 1 - Les 7 & 8 Mars : P. Chêne, Force de traction médullaire : simplifiez vous les vertèbres et au delà ! à Montjoie (09) contact@patrick-chene.eu
- 2 - Les 7 & 8 Mars : Florence Emmeline Lombardini, Stage Communication avec les animaux module 1 (Montjoie, 09). contact@terres-d-emmaude.net
- 3 - Les 28 & 29 Mars : Hervé Janecek : « Le corps Hologramme » à Lyon. hjanecek@wanadoo.fr

► Petites annonces PRO

- 1 - Cède clientèle Haute Savoie près de Genève créée en 1996 (cause retraite envisagée).
- Pour moitié exclusivement Ostéopathie fluïdique sur les animaux (chiens-chats)
 - Pour Moitié Thérapie énergétique sur les humains
 - Fort Potentiel d'ostéopathie équine sur la région.
 - La disposition des locaux se prête à une séparation totale des deux activités (homme/animaux)
- Dr Michel BASILE**
04 50 49 32 70 / 04 50 38 37 97 michel.basile@neuf.fr

► Petites annonces PERSO

- Possibilité de séjour en petit chalet dans la ferme qui héberge l'ostéo4pattes et les rencontres d'ostéopathie comparée pour :
- un stage d'ostéopathie (homme, animaux) personnalisé.
 - un séjour familial parmi les animaux de la ferme (dromadaires, rennes, etc...)
 - une balade équestre dans le piemont pyrénéen,
 - un séjour Vacances, détente.
- Ass. Wakama Nagi, Montjoie (09)**
06 12 28 05 42, contact@wakama-nagi.org

Toute annonce pour l'agenda
est gratuite et doit être envoyée rédigée à
redaction@osteo4pattes.info.

Les Petites annonces sont gratuites pour les abonnés aux sites (soutien & étoiles) et doivent être accompagnées d'un règlement de 10 € pour les non adhérents. (Vétostéo, Saint Ygnan, 09 200 Montjoie)

Site Internet : <http://www.revue.osteo4pattes.fr>

SIRET: 440 868 099 00019 . RCS de Foix (09). ISSN 1778-1302

Parution Mensuelle (10 N° par an), Dépôt légal à parution. Prix au numéro 5 euros.

Edition, Distribution : Vétostéo Sarl à capital variable. Ferme de Saint Ygnan 09 200 Montjoie en Couserans France

Imprimeur : imprimerie Fabbro, 09 200 Saint Girons.

Directeur de la publication & de rédaction : Patrick Chêne (redaction@osteo4pattes.eu , 06 12 28 05 42)

Comité de lecture : les abonnés du site, abonnés de soutien.

Patrice Debruyne, Patrick Chêne, Thierry Fuss, Bruno Denis Xavier, Christian Rives, Stephan Cayre, Michel Bolzinger, Patrick Lecollinet, Jean Claude Colombo, Frédéric Sebbah, Guy Pollet, Evelyne Romantsoff, Françoise Marzin Keller, Catherine Laurent, Marie N'guyen ... Etc Toute la liste ici:

<http://www.osteopathe-veterinaire.eu/spip.php?mot171>

Maquette : Patrick Chêne, Vetosteo SARL.

Couverture, Ourson du parc animalier des pyrénées (65, France) © Patrick Chêne.

Crédits Photos : sauf mention contraire, © Patrick Chêne / Vetosteo pour les parties éditoriales ou l'auteur de l'article dans le corps du texte, parfois fotolia.com.



L'année 2014, s'en va sur la pointe des pieds et avec elle son lot de bonheurs et de malheurs. 2015 se profile à l'horizon avec tous les espoirs que chacun met dedans. Pour ce qui est de l'ostéopathie animale, nous n'osons rien penser des décrets, tant ils ont l'air suspendus dans les filets des bureaux de l'administration.

Par contre la fédéOA (1) va son chemin et avec sa première Assemblée Générale en février devrait sortir une liste de praticiens ayant signé la charte et acceptés par le bureau sur les critères énoncés : Formation, exercice, déontologie petite liste, petit début, mais qui devrait faire boule de neige .

Question enseignement, les vétérinaires fêtent leurs premiers diplômés du DIE (2), ailleurs, les écoles fleurissent tant du côté des bacheliers que des ostéopates humains qui se reconvertisent ...

Il y a eu cette année trois congrès d'ostéopathie comparée : le symposium de l'IDHÉO (3) en Novembre à Nantes, le congrès de L'EVSO (4) en septembre en Suisse, et nos rencontres en juin en Ariège ... Quel Florilège !! En tous cas, quelles qu'en soient les façons, quelles qu'en soient les raisons, on en parle !!!


L'ostéo4pattes quant à lui devrait poursuivre son bonhomme de chemin, avec moult projets dans la droite ligne des buts fixés à ce réseau : réunir, produire des idées, des écrits.

La rédaction a plein d'idées de pistes à suivre et vous ?

En attendant, nous vous souhaitons de bonnes fêtes, avec des moments heureux (5) et nous vous adressons nos meilleurs voeux pour 2015.

PatrickChêne

(1) Fédération des ostéopathes animaliers, regroupe vétérinaires ostéopathes, ostéopathes animaliers, ostéopathes humains pratiquant sur l'animal ; (2) Diplôme inter-école d'ostéopathie (3) Ecole nantaise d'ostéopathie humaine ; (4) européen veterinary society for osteopathy ; (5) aussi pur bonheur que cet instant saisi sur cette aquarelle de Marie-jo (merci).



Vous rêvez de voir votre cheval (de sport) au top de sa forme ?

Nous avons des solutions !

Consultez vite notre site Internet et n'hésitez surtout pas à nous contacter.

Nous répondrons à vos interrogations et nous vous proposerons des conseils adaptés à la santé de votre cheval.

www.equinatura.com

Equi Natura - BP 46 - 32300 Mirande
tél. 05 62 66 76 80 - fax 05 62 66 76 39
contact@equinatura.com





Dans la presse/sur le Net :

Novembre 2014

► Sur le net.

Que voudrait dire 1 mois de préformation pour pouvoir valider l'absence d'un prérequis de connaissance en biologie ou en science ... ? Si ce n'est pour remplir les bancs d'une école : <http://www.ifo.fr/preformation-en-osteopathie>

Situation emblématique illustrant l'état des lieux voire un état de certains esprits à propos de la cohabitation des compétences «vétérinaires» et «animales» en ostéopathie et de leur éventuelle hiérarchisation :

- https://www.youtube.com/watch?v=iC_hENBHhLU&feature=youtu.be&a

Le succès de l'ostéopathie ne se dément pas dans le public : <http://www.leparisien.fr/espace-premium/hauts-de-seine-92/consultations-d-osteopathie-gratuites-26-11-2014-4322421.php>.

Les indications de l'ostéopathie pour les bébés : <http://www.e-sante.be/osteopathie-pour-bebes-manipulations-tout-faire/actualite/335>.

Un exemple d'organisation pour la prévention et une bonne santé par l'ostéopathie, L'Ecole Supérieure d'Ostéopathie, ESO Paris travaille en collaboration avec le Comité Départemental de Triathlon du Val de Marne (94) ... <http://www.capcampus.com/sante-461/triathlon-et-osteopathie-action-sante-a32917.htm>

L'aqua-ostéopathie connaissez-vous ? <http://www.allo-medecins.fr/sante/specialiste/reeducation-et-massages/osteopathe,qu-est-ce-que-l-aqua-osteopathie-,2724.html>

Crac ! Crac ! ... chez l'ostéopathe : quelques explications ... <http://www.e-sante.fr/osteopathie-craquer-ra-craquera-pas/actualite/335>



► Coup de main 2014 Les résultats.

Petit rappel des candidatures :

- Élodie Stoléar requiert un coup de main pour son mémoire sur l'ostéopathie et les mammifères marins. (projet à télécharger sur le site (article N°1408)

Et côté associatif :

- Dentistes et Ostéopathes Equins Sans Frontière (<http://www.doesf.org>)

- Le département recherche de l'EVSO (<http://www.evso.eu/index.php/fr/commissions/objectifs>).

- La fédéOA (<http://www.fede-oa.fr/>), qui regroupe le ROF (<http://www.osteopathie.org/>), L'OAE (<http://www.association-oae.com/>), Ostéovet (<http://www.osteovet-france.info/>) et qui travaille à fédérer les trois groupes qui revendiquent une pratique de l'ostéopathie en France et en Europe

- L'association Wakama Nagi (<http://www.wakama-nagi.org/>) qui gère le lieu où se passent depuis 10 ans les Rencontres d'Ostéopathie Comparée, qui a vu naître beaucoup d'articles de la revue, qui fait hôpital d'ostéopathie pour les chevaux, coopérations en zoothérapies avec les structures de santé locales

Voici, maintenant les résultats du coup de main 2014. Le vote est nominatif, sur Internet pour les abonnés au réseau de l'ostéo4pattes. Ce n'est donc pas le fruit d'un vote par un jury sélectionné mais un vote populaire.

- En tout sur une période d'un mois, 52 votants soit 36,36 % des abonnés des sites, chacun pouvant poser de un à 5 choix :

- Elodie Stoléar pour son Projet de mémoire sur les mammifères marins reçoit 37% des choix.

- DOESF, dentistes et ostéopathes sans frontières, pour son engagement sur la santé des animaux où qu'ils soient, reçoit 33% des choix.

- EVSO recherche, pour son programme de recherche 2015, reçoit 21% des choix.

- la FédéOA, pour son engagement à regrouper les différentes familles d'ostéopathes, reçoit 17% des choix

- Wakama nagî, pour gérer le lieu des rencontres, pour faire hôpital ostéopathique, pour l'activité de zoothérapie... reçoit 56% des choix.

Le premier Prix est donc décerné à :

- L'association Wakama Nagî, qui reçoit 1 000 €.

Le deuxième prix à :

- Elodie Stoléar, vétérinaire pratiquant l'ostéopathie, qui reçoit 500 €.

Domage pour DOESF qui talonne depuis le début Elodie dans le résultat, et pour les associations plus politiques qui n'ont pas été plébiscitées... Mais la règle étant fixée, c'est ainsi.

En tant que G.O. du réseau, je remercie très sincèrement tous ceux qui ont accepté de participer pour le prix ou pour voter.

En tant que président de l'association récipiendaire, je suis heureux pour nos animaux, yasmine (dromadaire), baïkal (lama), papillon (bouc), tambour (renne) et les 40 autres qui verront leur foin de l'hiver payé grâce à ce prix. Et je vous remercie beaucoup d'avoir finalement récompensé une association, qui même si elle est récente sous cette forme (2 ans) a travaillé de longue haleine pour l'ostéopathie comparée et le monde animal dans son ensemble.

Oui, en tant que G.O. de l'organisateur du prix (l'ostéo4pattes) et président de l'association (wakama-nagi.org), je pourrais être confus et on pourrait crier haro sur l'imbrication des genres. Mais, il y avait 5 participants, je n'ai tenu la main de personne, les règles ont été respectées au pied de la lettre. Et pour tout dire, j'avais en tant que gérant obtenu cette année une petite rémunération pour la gestion de l'ostéo4pattes que je n'ai pas



« Dorénavant les articles du 4pattes à lire pour compléter l'info papier seront notés par leur N°xxx, plutôt que de mettre l'adresse complète difficile à recopier, il vous suffira d'aller sur le site : revue.osteo4pattes.fr, de vous mettre sur n'importe quel article et de changer son N° dans la barre d'adresse du navigateur par le N° celui que vous voulez lire !!! »

prise en définitive, car je n'ai pas voulu pour quelques € qui auraient été une maigre compensation du temps passé devant les ordinateurs, faire payer le double en charge sociale à notre trésorerie qui n'a pas encore besoin de cela. Ce prix pour aider le lieu qui accueillera encore cette année les **10ièmes rencontres d'ostéopathie comparée** (N°177) et qui prospecte en marge de l'ostéopathie et de la relation à l'animal est donc vraiment le bienvenu, merci à tous et le recevoir est un honneur que j'apprécie à sa juste valeur je crois.

Il ne reste plus pour les récipiendaires qu'à faire leur recherche, à questionner les ressources du réseau et à retourner un article sur les résultats du travail entrepris pour l'ostéo4pattes.

Et pour la suite, rendez-vous au troisième prix «Coup de Main» 2105 : (N°1462), dont l'échéance est fixée le 31 oct 2015 et pour lequel vous ne devez pas hésiter à participer et à nous demander des renseignements.

Patrick Chêne

<http://www.vetosteopathe.eu>

► 4pattes & Informatique

La langue d'Esopo à l'heure Internet :

Internet est un bel outil par certains côtés mais encore plus que dans la vie de tous les jours, il y a des petits rigolos qui utilisent l'outil à des fins personnelles peu lisibles voire délétères.

Il est à noter que les textes sur la «langue d'Esopo» qui était la meilleure et la pire des choses prennent ici tous leur sens.

Toujours est-il que pour la énième fois les quelques 70 sites gérés par l'ostéo4pattes ont été la cible de piratage. Dont une des

raisons tient à l'obsolescence rapide des systèmes de publication et de la nécessité de mettre à jour les versions rapidement pour essayer d'avoir un coup d'avance sur les hackers ou au moins pas trop de coups de retard !!!

Changer de système de CMS comme je l'ai lu et entendu, demanderait de tout refaire et là ce n'est pas envisageable, d'autant plus que SPIP caracole dans le quatuor des meilleurs systèmes de publication en ligne alors pourquoi faire ?

D'autant plus qu'à force certains d'entre vous ont quand même pris l'habitude du système et que ceux qui n'ont pas pris l'habitude, je m'en excuse, mais ne le prendraient pas plus pour un autre système.

Et il se trouve que le G.O. n'a plus le temps matériel de faire mises à jour et sauvegardes en temps et en heure.

Il a donc fallu réfléchir à une solution et trouver une opportunité dans un budget raisonnable. Promesse de mise à jour rapide et de sauvegarde quotidienne pour un hébergement sans accroc.

Une solution venue des Ch'tis :



Le bouquetin du salon noir de la grotte de Niaux (09, France), un hébergement qui dure depuis 20 000 ans

L'ostéopathie en entreprise, Veolia met à disposition de son personnel des séances d'ostéopathie : absentéisme en baisse de 2% ! <http://www.20minutes.fr/bordeaux/1475047-20141105-bordeaux-osteopathie-chevet-salaries-veolia-recyclage>

Création du Diplôme Universitaire « Philosophie de l'ostéopathie » au CIE :

Ce diplôme en un an, de 126 h sous la forme de sessions mensuelles, a pour objectif de permettre à des professionnels et des enseignants en ostéopathie de développer une capacité de réflexion et de communication sur leur pratique, afin de pouvoir, entre autres, ouvrir des voies spécifiques pour la recherche en ostéopathie... <http://www.univ-catholicon.fr/ecoles-fac-instituts/cie/creation-du-diplome-universitaire-philosophie-de-l-osteopathie-au-cie--124519.kjsp?RH=1294821592006>

Une rencontre avec 7 scientifiques pour ouvrir à d'autres réalités, c'était le 1(novembre à Orléans. <http://www.orbs.fr/evenements/>

► VU, LU & partagé

Pour informer, pour faire circuler les informations, pour les partager sur le réseau du 4pattes, nous avons besoin de tous ! Pensez, si vous lisez quelque chose sur Internet ou dans un livre, une revue, quelque chose qui puisse intéresser des gens du réseau, à le partager.

Juste envoyer un mail à redavec :

- en titre : **sur le net** ou bien **dans la presse**
- dans le corps du texte un petit résumé du contenu et vos commentaires.
- les références : hyperlien, Titre de l'ouvrage, etc...

Hélène LERAY

www.helene-leray.vetosteopathe.fr/

Bruno DENIS

www.bruno.denis.vetosteopathe.fr/



Je pense avoir trouvé la solution avec des gens sympas, disponibles et compétents : <http://www.nursit.com>

Cela va quand même tripler notre budget informatique

Aussi progressivement les sites vont quitter nos serveurs 1&1 pour nursit (hébergement final chez OVH le plus gros hébergeur français).

D'ores et déjà 19 sites ont migré sans problèmes et avec célérité. Il est à noter déjà que ces sites ont gagné en rapidité d'affichage, effet collatéral non cherché mais bien agréable.

La migration va continuer sur les prochaines semaines tout en se désengageant progressivement de 1&1.

Le temps des changements :

Aussi pour certains d'entre vous cela va changer des détails dans vos sites, vos mails (non Catherine je ne ferai rien sans te dire !!!), merci de m'aviser de tout problème que vous rencontreriez, tout simplement par tel ou par mail.

Un des premiers changements est que la rédaction de l'ostéo4pattes change de Mail :

- redaction@osteo4pattes.eu remplace redaction@osteo4pattes.info

- le G.O idem : contact@patrick-chene.eu remplace contact@patrick-chene.fr

Une fois ces changements faits et actés, cela devrait me dégager de toute une partie du travail de maintenance et pouvoir travailler sur la présentation des sites. **Spip permet n'importe quoi**, les facteurs limitants sont ma compétence (mais nos nouveaux hébergeurs sont disponibles et de bon conseil) et mon temps

disponible ainsi que les idées d'amélioration dont certaines ne peuvent germer dans ma tête, mais dans la vôtre ...

Alors je vous demande expressément :

- De ne pas baisser les bras face à la complexité des choses ...

- De systématiquement me faire part de vos difficultés, de vos attentes, de vos oublis de Log, même si vous pensez que je suis trop occupé pour cela.

- De ne pas simplement dire «que c'est de la M...» mais de me suggérer des idées d'amélioration, qui pourront venir rapidement ou pas, selon la difficulté de réalisation ou leur incompatibilité avec d'autres requêtes, mais qui en tous les cas muriront dans la cervelle du 4pattes pour une digestion ultérieure !

Allez courage, c'est pas plus compliqué que de se mettre dans ses mains en fait !!!

Patrick Chêne

06 12 28 05 42.

<http://www.vetosteopathe.eu>

► Cap sur 2015 !!!

Voici à nouveau l'heure de faire un bilan de nos actions et de se projeter pour l'année qui vient. Le projet de l'ostéo4pattes est avant tout humain et éditorial :

Réunir et partager :

Réunir tous ceux qui pensent que l'on peut vivre son ostéopathie comme une philosophie autant que comme son métier. Partager nos expériences, parce c'est

en posant celles ci qu'elles s'enrichissent de celles des autres ...

Et je le rappelle à tous ceux qui ne se retrouvent pas dans notre projet à tous ceux qui s'en sentent exclus ... quelles que soient vos idées, elles ne seront écrites sur nos sites ou notre revue que quand vous aurez de vous même passé la porte et accepté de discuter avec nous ... et ce sera avec grand plaisir. Nous n'aurons peut être pas les mêmes idées, mais nous ferons la place aux vôtres ... nous vous demandons juste de respecter celles de tous.

Nous rappelons le sens de notre engagement :

- Il est pour : *l'ostéopathie sous toutes ses formes* y compris dans les formes qui pour l'instant ne passent pas les critères étroits de la médecine dite scientifique. On doit passer par la compréhension scientifique de l'ostéopathie, mais nous refusons de la brider comme il est en général demandé pour coller à un cadre trop étroit pour elle.

- Il est pour : une complémentarité avec les autres médecines, allopathiques ou non.

- Il est pour : une cohabitation de l'exercice et des idées de gens responsables et prêts à jouer le jeu de la formation et de la déontologie.

- Il est pour : la mise en commun de nos forces vives pour dépasser le stade du simple partage et prospecter à la fois dans la compréhension scientifique de l'ostéopathie et à la fois dans l'exploration des ressentis et des concepts novateurs. L'ostéopathie, c'est le mouvement, celui de la vie.

- Il est pour : l'information de nos pa-



acupuncture
Marco Polo Direct
81605 Gaillac
Tél. 05 63 477 477

Aiguilles d'acupuncture
Moxibustion
DéTECTEURS-STIMULATEURS
électriques et lasers
Ventouses
Littérature
Planches d'acupuncture
vétérinaire



www.acupuncture-direct.eu



tients, de nos confrères, sur ce que nous sommes et ce que nous pensons.

A l'intérieur de cet engagement il y a de la place pour tous les discours sauf pour ceux qui sont corporatistes envers et contre tout, sauf pour ceux qui pensent détenir à eux seuls la vérité, sauf pour ceux qui n'argumentent que pour garder un maigre pouvoir... mais comme vous, lecteur, n'êtes pas de ceux là, venez nous rejoindre ! (N°137)

2014 :

Nous avons continué sur la lancée des autres années et taquinons un équilibre financier que nous permettent les 150 abonnés de soutien et étoiles qui en amont payent les frais inhérents à un tel projet. Merci à eux de tout cœur, merci à ceux d'entre vous qui décideront de participer à ce projet éditorial unique au monde.

Les rencontres (N°1306) ont encore été un succès, la revue est passée mensuelle (N°1438), nous avons participé au Symposium de l'IDHEO sur l'ostéopathie comparée (N°1415), notre agenda 2015 (N°1437) est paru. Et de nombreux textes originaux sont apparus sur le site de la revue.

Pour le côté «tisseurs de liens», nous avons avec la fédéOA (<http://www.fédéOA.org>) continué d'œuvrer à rassembler les pratiquants en ostéopathie animale de tout bord en fournissant un travail de fond énorme : référentiels, chartes, etc ... la prochaine assemblée générale de la fédéOA (prévue en février 2015) devrait entériner les travaux réalisés et voir la publication Internet de la première liste de praticien ayant signé la charte du praticien en ostéopathie animale.

.... 2015 :

Aussi pour 2015

Nous attendons vos textes et vos idées pour avancer. Ils ont leur place ici. Nous

attendons votre participation pas seulement financière, nous attendons que d'autres se joignent à nous pour aider nos projets ... N'oubliez pas le sponsor de l'ostéopathie c'est vous... le chercheur en ostéopathie c'est vous ... l'acteur du monde tel que vous l'imaginez c'est vous

Mais d'ores et déjà il est prévu :



Edition :

- De continuer à publier la revue (N°rub127)
- De continuer l'agenda (N°1437)
- De sortir le Tome 7 des fiches collectives (N°296), une reprise en fiches des publications du 4pattes pour une meilleure utilisation, maintenant **avec le tome 6, ce sont 250 articles originaux publiés sur l'ostéopathie animale en montrant la richesse et la variété...** une véritable encyclopédie (incomplète, mais en perpétuel remplissage...) que vous vous devez d'avoir dans votre bibliothèque !!!
- De réimprimer le guide de l'utilisateur de l'ostéopathie animale en l'actualisant : <http://guide.usager.osteo-animalier.eu/>

- D'éditer un dictionnaire de l'ostéopathie animale.

Evènements :

- Nos 10 ièmes rencontres d'ostéopathie comparée (N°177) en juin 2015 (Ariège, France).

- Le Prix de Mémoire Axitlas décerné au moment des rencontres qui récompensera un travail écrit centré sur l'ostéopathie dans toutes ses dimensions ou interrelations. (N°1210)

- Un Prix de Recherche, le coup de Main: (N°1462)

- Nos troisièmes Rencontres Thérapies Manuelles et Son (N°1466) en août (Ariège, France) avec l'association Wakama-nagi (<http://www.wakama-nagi.org>)

- Les apérostéos (N°rub76), soirées ou journée de rencontres où l'on définit un thème et un repas. Ils peuvent être entre ostéopathes, entre ostéos et clients, entre ostéos et le monde du soin. Lancés il y a maintenant quelques années, ils se sont essouffés, ce sont pourtant des petits moments de rencontres informels où l'on peu échanger et se ressourcer ...

- Tous les stages et journées d'information faites à la ferme ou par des abonnés aux sites : (N°963)

- Nous envisageons un abonnement revue uniquement Internet,

et un paiement à l'article, des que nous aurons réussi à en réaliser les modalités techniques.

Tarifs :

La revue mensuelle que j'avais prévue en 12 pages est très vite passée à 16 pages et, 20 pages est un horizon possible, aussi, nous devons nous résoudre à la voir! augmenter (au premier janvier 2015, alors (r)abonnez-vous avant !!! (N°137) :

- Prix au numéro 7 €.

- Un an (10 N°) pour 65 €

- Deux ans (20 N°) pour 120 €

- L'abonnement étudiant ou filleul, passe à 55 €.



Les abonnements étoiles et soutien, ceux qui vous font passer de consommateurs à acteurs restent inchangés.

- Soutien 230 € (Abonnement revue 10 N°, fiches de l'année, agenda de l'année, tout livre publié cette année là, accès aux espaces privés du site du 4pattes, annonces pro ou perso gratuites, inscription sur la liste, réduction aux rencontres.)

- Super-soutien 330 € (Idem, et réduction plus forte aux rencontres)

- 1 Etoile (32 € HT), (Abonnement revue 10 N°, fiches de l'année, agenda de l'année, tout livre publié cette année là, accès aux espaces privés du site du 4pattes, annonces pro ou perso gratuites, inscription sur la liste, réduction aux rencontres.)

- 2 Etoiles (42 € HT), (Idem, et réduction plus forte aux rencontres, plus un site

professionnel très bien référencé par les moteurs de recherche)

- 3 Etoiles (52 € HT), (Idem, et réduction plus forte aux rencontres, plus un site professionnel très bien référencé par les moteurs de recherche, entretien et amendement du contenu du site par la rédaction de l'ostéo4pattes)

- 4 Etoiles (102 € HT), (Idem, et réduction très forte aux rencontres, plus un site professionnel très bien référencé par les moteurs de recherche, entretien et amendement du contenu du site par la rédaction de l'ostéo4pattes).

Nouveauté :

- A partir de Trois Etoiles, la rédaction de l'ostéo4pattes mettra mensuellement des textes sur l'ostéopathie susceptibles de retenir moteurs de recherches et lecteurs sur votre site professionnel, la rédaction s'engage à modifier votre site selon vos désirs.

- Dans un souci de cohérence intellectuelle et factuelle, après la publication de la liste de la fédéOA en février 2015, les Ostéopathes non vétérinaires qui ef-

fectivement auront signé la charte des praticiens en ostéopathie animale et auront été retenus par la commission de la fédéOA chargée des admissions et abonnés en super soutien pourront demander un site professionnel comme celui des abonnés deux étoiles pour lors qu'ils sont abonnés en super-soutien et payent une sur-cotisation de 250 TTC (soit in fine le même tarif qu'un véto deux étoiles).

- Un Pass étudiant à 150 € TTC, équivalent à l'abonnement de soutien dans les faits, et qui ouvre aux étu-

«Les Fiches, avec le tome 6, ce sont 250 articles originaux publiés sur l'ostéopathie animale qui en montre la richesse et la variété... une véritable encyclopédie (incomplète, mais en perpétuel remplissage...) que vous devez d'avoir dans votre bibliothèque !!! »

diants en ostéopathie toute la bibliothèque de l'ostéo4pattes et le réseau d'aide de tous les adhérents pour des stages et la réalisation des mémoires.

A ce stade, si nous œuvrons par choix à une harmonisation des services, nous

veillerons toujours à respecter la séparation factuelle et légale, vétérinaire/non vétérinaire et cela tant que l'harmonisation entre les groupes ne sera pas faite, à l'horizon des 10 ans ??? : Visuel différend des sites pour ne pas confondre, séparation des listes de diffusion, etc... ceci afin de ne pas froisser des gens encore réticents et afin de ne pas mettre le doute dans l'esprit des lecteurs.

Et pour adhérer si vous n'avez pas encore fait le pas : 06 12 28 05 42.

Patrick Chêne

<http://www.vetosteopathe.eu>

► Pass Etudiant.

2015, un nouvel abonnement : Un pass étudiant en Ostéopathie

Régulièrement, il est demandé à la rédaction des renseignements et une aide pour réaliser des mémoires. Régulièrement, ne pouvant satisfaire tout le monde, par manque de temps, je propose à l'étudiant de devenir

abonné de soutien à l'ostéo4pattes pour profiter de toute notre Bibliothèque et surtout pour avoir accès à tout le réseau pour poser les questions ...

Et régulièrement ..cela ne se fait pas : trop cher ... et pourtant dérisoire par rapport au prix des études, peur de faire le pas ... ?

Aussi à partir de 2015, nous proposons un Pass étudiant à 150 € TTC, équivalent à l'abonnement de soutien dans les faits, et qui ouvre aux étudiants en ostéopathie toute la Bibliothèque de l'ostéo4pattes et le réseau d'aide de tous les adhérents pour des stages et la réalisation des mémoires.

J'espère que ce prix est un bon compromis entre nos possibilités et celles des étudiants ...

Avoir accès à plus de 500 textes originaux, à 150 praticiens ... représentent un capital d'aide non négligeable ... qui ne peut être gratuit parce que le réseau et ces textes existent de par notre investissement et un engagement sans faille depuis plus de 10 ans et ce prix modique en est la concrétisation.

En échange, vous recevrez :

- Abonnement revue 10 N°

- les fiches de l'année,

- l'agenda de l'année,

- Accès aux espaces privés du site du 4pattes,

- inscription sur la liste de diffusion pour poser vos demandes aux adhérents.

- réduction aux rencontres (réduction étudiante habituelle 300 € tout compris), pour vous avec le Pass : 100 € + vos repas le cas échéant (max 200 €)


Nous ne faisons pas encore de Pass global pour une école (ce qui sera peut être le cas à l'avenir quand il y aura des écoles ayant signé la charte de la fédéOA), mais nous leur demandons de jouer le jeu en favorisant l'inscription et la participation de leurs professeurs et de leurs étudiants et cela de façon nominative pour respecter notre action et notre engagement.

P.-S.

Nous vous espérons nombreux à comprendre notre démarche et à adhérer. Pour tout renseignements contacter la rédaction : redaction@osteo4pattes.eu

Patrick Chêne

<http://www.vetosteopathe.eu>



► 095 - Pugilat Canin

Meylyss est une Lhasa Apso de 8 ans reçue en urgence suite à une bagarre de chiens. Son propriétaire l'a retrouvée coincée et aplatie sous un gros chien.

Consultation d'urgence :

La chienne arrive à la clinique en décubitus, elle hurle de peur. Un examen clinique classique est réalisé. Meylyss est en tachycardie, tachypnée, pas de signe d'hémorragie interne, nombreuses plaies superficielles sur la tête, réflexes crâniens (occulo-moteurs, déglutition ...) préservés, réflexes de sensibilité profonde des quatre membres présents. Les plaies sont nettoyées, la chienne reçoit une injection de dexaméthasone et est gardée en observation à la clinique.

Consultation du lendemain :

Meylyss est toujours en décubitus mais est beaucoup plus calme. Avec de l'aide elle se tient sur 3 pattes, elle ne s'appuie pas sur son antérieur droit

(lésion évoquant une avulsion du plexus brachial). Elle est incapable de bouger sans tomber. Par précaution une radiographie de la région cervicale est pratiquée mais ne révèle aucune anomalie. En l'absence de lésion clinique grave (hémorragie interne, hernie cervicale), j'aborde la chienne par voie ostéopathe.

Consultation ostéopathe :

A l'écoute générale en MRP (1) la chienne est incurvée vers la droite, son hélice corporelle est bloquée à la jonction thoraco lombaire.

Elle présente pour l'essentiel :

- une sacro iliaque droite bloquée cranio - dorsalement
- la seconde thoracique en rotation droite
- et surtout un whiplash : un asynchronisme du MRP entre le sacrum et le crâne (2)

Traitement ostéopathe :

La dysfonction de la sacro-iliaque est tout d'abord corrigée en fonctionnel. Une main enveloppant les os temporaux, pariétaux et frontaux, une autre sous les mandibules, je me suis mis en écoute ostéo-crânienne. La symphyse sphéno-basilaire présente un mouvement qui part vers l'avant mais qui ne revient pas. Elle se débloque assez rapidement toujours en fonctionnel. Profitant du cours de Gilles



Fenoll (3), j'essaie de l'appliquer en visualisant les ventricules cérébraux et m'attache à vidanger le quatrième ventricule. La chienne semble s'assoupir dans mes mains. Je vérifie la tente du cervelet et la faux du cerveau. La resynchronisation du MRP cranio - sacré est effective, et l'hélice corporelle est débloquée.

Enfin un dernier travail sur TH2 qui était en rotation droite permet de lever les tensions sur l'antérieur droit.

La chienne est posée par terre, elle s'ébroue, fait deux, trois pas, puis demande à sortir. Elle urine puis se met à boire et à manger comme si de rien n'était. Elle est rendue le lendemain aux propriétaires sans médicaments.

Consultation de contrôle 5 semaines plus tard :

La chienne ne présente aucune séquelle, et marche depuis sans problème.

Discussion :

Le whiplash est un asynchronisme du mouvement respiratoire primaire entre le sacrum et le crâne (cf syndrome de l'œuf, Patrick Chêne). Il apparaît suite à un choc physique ou même émotionnel (deuil chez l'homme par exemple). Chez l'homme il est décrit comme le « coup du lapin » ou le « coup de fouet ». C'est un mécanisme d'accélération - décélération avec transfert d'énergie au niveau du cou.

Il peut être causé par un choc violent (impaction plutôt postérieure). Ce transfert d'énergie a une répercussion sur tout le système liquidien et agit comme une onde de choc qui se transmet à l'intérieur du corps. Les retentissements au niveau du sacrum et de l'articulation atlanto-occipitale se font via la dure mère et ils peuvent être responsables d'un blocage transitoire du MRP (4, Pascale Coatantiec).

Dans le cas de Meylyss le blocage me semble s'être opéré plus haut, au niveau de la symphyse sphéno-basilaire. D'après le propriétaire la chienne s'est fait violemment plaquer au sol par un gros chien.

Conclusion :

Il y a un an, j'aurais traité la chienne avec des corticoïdes, des vaso-dilatateurs et de la vitamine B. Je pense qu'elle aurait fini par remarcher plus ou moins bien, mais je n'aurais pas réglé son problème de façon biomécanique. Un examen vétérinaire



classique d'urgence me semble approprié, ainsi qu'un examen complémentaire (radiographie) avant manipulation afin d'éviter toutes mauvaises surprises, ne m'ont pas apparus superflus. De la même façon, se priver d'une approche ostéopathique par méconnaissance, ignorance voir par déni me semble fort dommageable pour nos patients. C'est cette approche qui ici a permis de régler le problème.

Bibliographie :

1. Mouvement Respiratoire Primaire MRP est un mouvement ressenti dans les mains du praticien, de flexion/extension ou gonflement/dégonflement alternatif dans le crâne et le sacrum, la dure mère servant de courroie de transmission à un mouvement qui serait initié au niveau du crâne par les cellules gliales et transmis aux os de la boîte crânienne par le liquide céphalorachidien. (Patrick Chêne cours DIE ostéopathie Nantes 2010)
2. Whiplash ou Syndrome de l'œuf : (Patrick Chêne, <http://www.revue.osteo4pattes.fr/spip.php?article10>)
3. Vidange 4ème ventricule (Gilles Fenoll cours DIE ostéopathie Nantes 2011)
4. Whiplash (Pascale Coantantec cas clinique osteo4pattes) <http://www.revue.osteo4pattes.fr/spip.php?article522>

Guy Pollet
stellaetjf@free.fr

► 095 - Pugilato Canino

Meylyss es una perra Lhasa Apso de 8 años, traída en urgencia a la clínica después de una pelea de perros. Su propietario la encontró atrancada y aplastada debajo de un perro grande.

Consulta en urgencia :

La perra llega a la clínica en decúbito, aullando de miedo. Un examen clínico clásico está realizado. Meylyss está en taquicardia, taquipnea, ningún signo

de hemorragia interna, numerosas heridas superficiales en la cabeza, reflejos craneanos (oculomotores, deglución) preservados, reflejos de sensibilidad profunda de los cuatro miembros presentes. Las heridas están limpiadas, la perra recibe una inyección de dexametasona y está guardada en observación.



Consulta del día siguiente :

Meylyss está todavía en decubito pero está mucho más tranquila. Con ayuda, se coge sobre 3 patas, no se apoya sobre su miembro anterior derecho (lesión que evoca un avulsión del plexo braquial). No puede moverse sin caer. Por precaución, una radiografía de la región cervical está practicada pero no revela ninguna anomalía. <doc1950|center>En ausencia de lesión clínica grave (hemorragia interna, hernia cervical), abordo a la perra por vía osteopática.

Consulta osteopática :

A la escucha general del MRP (1) la perra está encorvada hacia la derecha, su hélice corporal está bloqueada al nivel de la unión toracolumbar.

Presenta por lo esencial :

- un sacro iliaco derecho bloqueado craneodorsalmente
- T2 en rotación derecha
- y sobre todo un whiplash: un asincronismo del MRP entre el sacro y el cráneo (2)

Tratamiento osteopático :

La disfunción del sacroiliaco está corregida en primer lugar con técnica fun-

cional.

Una mano envolviendo los huesos temporales, parietales y frontales, otra debajo de las mandíbulas, me puse en escucha osteo-craneana. La sínfisis esfenobasilar muestra un movimiento que se va adelante pero que no vuelve. Se desbloquea bastante rápidamente con técnica funcional. Aprovechando del curso de Gilles Fenoll (3), intento aplicarlo, visualizando los ventrículos cerebrales y me centro para vaciar el cuarto ventrículo. La perra parece dormirse en mis manos. Verifico la tienda del cerebelo y la hoz del cerebro. La resincronización del MRP craneosagrado está efectiva, y la hélice corporal está desbloqueada.

Por fin, un último trabajo sobre T2 que estaba en rotación derecha permite quitar las tensiones del anterior derecho.


La perra está puesta por tierra, se sacude, hace dos, tres pasos, luego pide salir. Orina, luego se pone a beber y a comer como si nada hubiera pasado. La devolvimos el día siguiente a los propietarios sin medicinas.

Consulta de control, 5 semanas después :

La perra no presenta ninguna secuela, y anda sin problema.

Discusión :

El whiplash es un asincronismo del Movimiento Respiratorio Primario (MRP) entre el sacro y el cráneo (cf síndrome del huevo, Patrick Chêne). Aparece como respuesta a un choque físico o emocional (luto en caso del hombre por ejemplo). En caso del hombre es descrito como «golpe en la nuca» o «latigazo cervical». Es un mecanismo de aceleración / desaceleración con transferencia de energía al nivel del cuello. Puede ser causado por un choque violento (impacto más posterior). Esta transferencia de energía tiene una repercusión sobre todo el sistema líquido y actúa como una onda de choque que se transmite dentro del cuerpo. Las resonancias al nivel del sacro y al nivel de la articulación atlantooccipital se hacen vía la du-



ramadre y pueden estar responsables de un bloqueo pasajero del MRP (4, Pascale Coatantiec).

En el caso de Meylyss, me parece que el bloqueo se ha producido más alto, al nivel de la sínfisis esfenobasilar. Según el propietario, la perra se hizo violentamente aplastar en el suelo por un perro grande.

Conclusión :

Hace un año, habría tratado a la perra con corticoides, vasodilatadores y vitamina B. Pienso que habría finalmente andado de nuevo más o menos bien, pero no habría podido arreglar a su problema de manera biomecánica. Un examen veterinario clásico urgente me parece apropiado, así como un examen complementario (radiografía) antes de hacer manipulaciones con el fin de evitar todas las malas sorpresas. Del mismo modo, privarse de un enfoque osteopático por desconocimiento, ignorancia o por negación me parece muy dañoso para nuestros pacientes. En este caso, el enfoque osteopático es el que permitió arreglar el problema.

Bibliografía :

1. Movimiento Respiratorio Primario (MRP) : es un movimiento sentido en las manos, de la flexión / extensión o del inflamamiento / desinflado alternativo en el cráneo y en el sacro. La duramadre sirve de correa de transmisión para un movimiento que sería iniciado al nivel del cráneo por las células gliales y transmitido en los huesos de la caja craneana por el líquido cefalorraquídeo. (Patrick Chêne curso DIE osteopatía Nantes 2010)
2. Whiplash o Síndrome del huevo : (Patrick Chêne, N°10)
3. Vaciar 4o ventrículo (Gilles Fenoll curso DIE osteopatía Nantes 2011)
4. Whiplash (Pascal Coatantiec caso clínico osteo4pattes N°522)

Guy Pollet
stellaetjf@free.fr
Juliette Linck
juliette.linck09@gmail.com

La suite, vous le comprendrez bien est sur la revue papier pour les abonnés à la revue, ou sur Internet pour les abonnés de soutien et étoiles

Bulletin d'inscription - Offre d'hiver/printemps 2014/2015 :

A renvoyer à :

L'ostéo4pattes /vetosteo
Ferme de saint Ygnan
09 200 Montjoie
France métropolitaine.

contact@osteo4pattes.eu

Chèque à l'ordre de Vetosteo
même adresse ou RIB à demander
par mail.

Votre nom :
Votre Mail :
Votre adresse :

Vous désirez un abonnement :

∞ Pour tous :

(à régler en une fois pour un an ou
possibilité de virement mensuel)

◇ soutien (230 euros /an) (10 revues, agenda, fiches de l'année, liste d'abonnés, accès à tout le site, réduction rencontres)

◇ super-soutien (330 euros /an) (10 revues, agenda, fiches de l'année, liste d'abonnés, accès à tout le site, réduction rencontres)

◇ Un an 10 numéros (48 TTC)

◇ Deux ans 20 numéros (96 TTC)

◇ Un an 10 numéros étudiant (42 TTC)

◇ Parrainage Un an (42 euros TTC, condition : vous êtes déjà abonné)

∞ Adresse du Filleul :

∞ Pour vétérinaires seulement :

Une à quatre étoiles pour participer pleinement au réseau, prix selon vos désirs, un site professionnel vous est fait à partir de Deux étoiles ... contactez nous vetosteo@vetosteo.com, mensualité de 32 à 102 euros HT par mois. (agenda, revue, livres parus, fiches collectives de l'année, présence sur les listes et auteurs sur les sites.) Nous



L e déroulement du troisième ventricule.

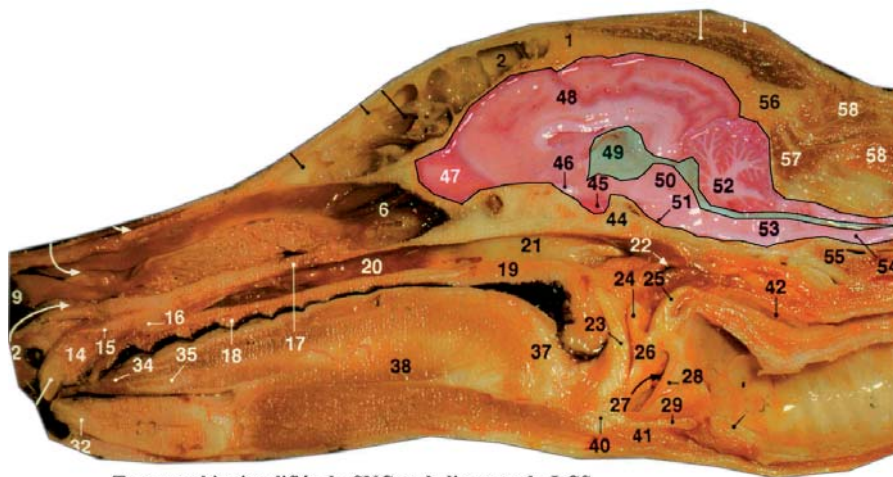
► Anatomie

Afin de pratiquer une vraie ostéopathie émotionnelle « structurelle », il est fondamental d'en maîtriser l'anatomie. En effet, nous nous intéressons dans cette approche aux éléments anatomiques supports des activités émotionnelles, nichés au sein du cerveau archaïque.

► Introduction

Le déroulement du troisième ventricule, ou DV3, est une technique récente permettant une résolution globale des troubles émotionnels.

Une première approche permet de situer les éléments du Système Nerveux Central, et notamment les voies du Liquide Cérébro-Spinal, dans la tête de l'animal (Schéma n°1) :



Topographie simplifiée du SNC et de l'espace du LCS
coupe longitudinale de la tête de chien
d'après RUBERTE et SAUTET

Les émotions négatives (peur, stress, etc.) sont à l'origine d'un bon nombre de pathologies.

En ostéopathie, nous y trouvons souvent la dysfonction originelle de nos tableaux cliniques.

Bien des approches permettent de tenter de résoudre ces dysfonctions, la plus connue d'entre elles étant probablement l'approche somato-émotionnelle, avec ses fameuses libérations.

Il est confortable pour le praticien de pouvoir gérer avec aisance les émotions de ses patients, ce qui n'est pas toujours facile avec cette approche.

Nous proposons depuis quelques années une approche «structurelle» des émotions, et le déroulement du troisième ventricule en est l'aboutissement.

Stephan CAYRE
stephan.cayre@vetosteo.eu

La suite en s'abonnant ... à la revue papier, mais mieux encore en s'abonnant aux sites aussi !!!



Je donne ma langue

Je donne ma langue au chat...

... mais je regarde celle des chiens.

► Préambule

Le diagnostic par l'examen de la langue tient une place importante en médecine traditionnelle chinoise (MTC).

J'ai voulu, pour l'utiliser dans ma pratique courante, transposer le protocole d'observation à l'espèce canine et surtout partager mon expérience à l'aide de quelques cas cliniques illustrés.

Au préalable, quelques rappels anatomiques, physiologiques et sur le développement embryonnaire nous feront mieux comprendre les relations entre la langue et les organes, tels qu'ils ont été décrits par la médecine traditionnelle chinoise.

Cet exposé s'adresse autant aux ostéopathes qu'aux acupuncteurs.

► Plan

- Données embryologiques et anatomiques
- La langue vue sous l'angle de la MTC
- Les temps du diagnostic : que regarder ?
- Quelques cas cliniques

► La Langue : données embryologiques et anatomiques

Embryologie

Cf. Schéma 1

L'arc mandibulaire forme la langue sur le plancher de l'intestin intérieur primitif.

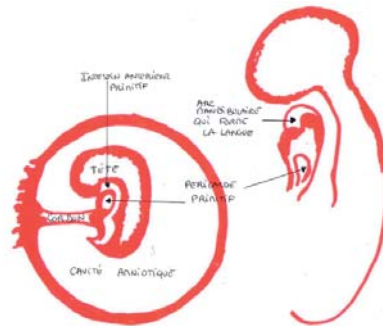


Schéma 1

Le nom de bourgeon du cœur se justifie par la position de cet arc sur le péricarde primitif.

La thyroïde migre en profondeur vers la 4ème semaine. La cicatrice de cet événement visible sur la base de la langue s'appelle le foramen caecum.

Innervation

Cf. Schéma 2

Remarque : pas de similitude avec les loges en MTC.

Les Muscles

Cf. Schéma 3

- 3 paires + 1 muscles intrinsèques Retour ligne manuel
- 4 paires de muscles extrinsèques

Remarque :

- la déglutition permanente permet le modelage du palatin,
- l'os hyoïde est un centre névralgique connecté à la langue et à l'ensemble des chaînes musculaires, le tonus postural est lié à son bon fonctionnement chez l'homme.

► La

Langue vue sous l'angle de la MTC

Sur plusieurs points, le diagnostic par la langue est plus sûr que le diagnostic par le pouls :

- la couleur du corps ou de l'enduit est un signe fiable non altéré par l'émotion du

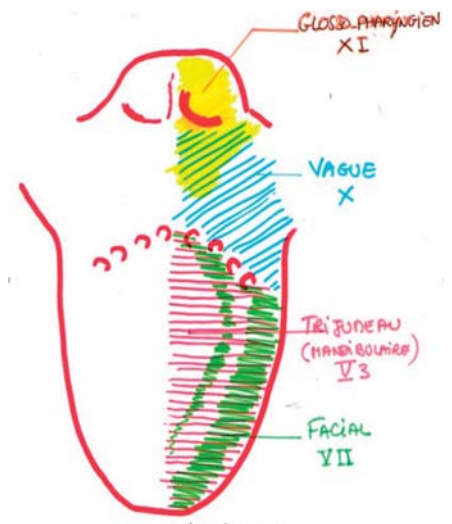


Schéma 2

patient sur la table

.....

.....

.....

.....

Marie-José MAÎTRE
mariejose.maitre@wanadoo.fr

La suite en s'abonnant ... à la revue papier, mais mieux encore en s'abonnant aux sites aussi !!!